



MOODLE PARA FORMANDOS

MOD.022.A

Aprovado pela Gerência a 1 de fevereiro de 2024



Sempre que impresso, este documento é considerado "cópia não controlada", não sendo sujeito a atualizações.
Documento informativo. Não necessita de assinatura para ser considerado aprovado.
Documento confidencial. Propriedade da HEXAGONOMEDGF, Sociedade Unipessoal Lda.

Índice

1. INTRODUÇÃO.....	3
2. ACESSO À PLATAFORMA.....	4
2.1. Login	4
2.2. Alteração da Senha de Acesso	4
2.3. Edição do Perfil	5
3. PÁGINA INICIAL DA PLATAFORMA	6
4. ACESSO AO CURSO DE FORMAÇÃO	7
4.1. Seleção do Curso	7
4.2. Navegação no Curso	7
5. SESSÕES SÍNCRONAS	9



1. INTRODUÇÃO

Este documento tem como objetivo prestar apoio e esclarecimentos aos formandos quanto à utilização e acesso à plataforma de formação à distância Moodle, da Hexágono MedGF.

Esta plataforma constitui-se num instrumento de trabalho e de comunicação para todos os formandos que frequentam os nossos cursos de formação.

O objetivo deste manual é fornecer indicações gerais sobre o acesso e o modo de consulta dos recursos pedagógicos de cada curso de formação, com todas as informações relativas à natureza da formação, bem como ao seu funcionamento.

Encontram-se, de seguida, descritos os passos de acesso e utilização das várias funcionalidades da plataforma Moodle.

Caso as dúvidas ou dificuldades na utilização desta ferramenta persistam, deverá contactar a Coordenação Pedagógica da Hexágono MedGF e/ou o/a E-Formador/a|Tutor/a do curso, de modo a obter o devido esclarecimento. Os contactos a utilizar para esse efeito são apresentados na plataforma Moodle.

Para acesso à plataforma, recomenda-se a utilização do Microsoft Edge ou Chrome.

Recomenda-se, também, que mantenha o seu dispositivo (computador, tablet, telemóvel) devidamente atualizado, com as atualizações mais recentes.

A Equipa da Hexágono MedGF deseja-lhe uma ótima formação!

Até já!



Sempre que impresso, este documento é considerado “cópia não controlada”, não sendo sujeito a atualizações.
Documento informativo. Não necessita de assinatura para ser considerado aprovado.
Documento confidencial. Propriedade da HEXAGONOMEDGF, Sociedade Unipessoal Lda.

2. ACESSO À PLATAFORMA

2.1. Login

Para aceder à plataforma Moodle da Hexágono MedGF deverá digitar o endereço:

<https://hexa-medgf.pt/area-reservada/login/>

Hexágono
MedGF

A sua sessão expirou. Autentique-se novamente.

Nome de utilizador

Senha

Entrar

[Recuperar senha](#)

Algumas disciplinas podem aceitar visitantes

[Aceder como visitante](#)

Português - Portugal (pt) | [Informação sobre cookies](#)

Nesta página de entrada na plataforma deverá colocar o nome de utilizador e a palavra-passe que foram enviados por e-mail previamente pela Hexágono MedGF.

2.2. Alteração da Senha de Acesso

Após o primeiro acesso à sua área reservada, sugerimos que altere os seus dados de acesso, sendo que, para o efeito, basta clicar no seu nome de utilizador, seleccionar a opção “Preferências” e, de seguida, “Modificar senha”.



Sempre que impresso, este documento é considerado "cópia não controlada", não sendo sujeito a atualizações.
Documento informativo. Não necessita de assinatura para ser considerado aprovado.
Documento confidencial. Propriedade da HEXAGONOMEDGF, Sociedade Unipessoal Lda.



A senha tem de ter pelo menos 8 caracteres, pelo menos 1 dígito, pelo menos 1 letra minúscula, pelo menos 1 letra maiúscula, pelo menos 1 caracteres especiais, tais como *, - ou #

2.3. Edição do Perfil

Assim que entrar na plataforma, sugerimos que termine de adicionar as suas informações pessoais, tal como exemplificado na imagem abaixo:





Deverá preencher o maior número de campos disponíveis.

Nota importante:

Não altere o endereço de correio eletrónico, já que é o que determina o utilizador.

Assim que terminar de completar/alterar o seu perfil, clique em "Atualizar perfil".

3. PÁGINA INICIAL DA PLATAFORMA

A página Painel do Utilizador é a primeira página que os formandos veem ao ligarem-se na plataforma de aprendizagem. É aqui que os formandos podem aceder aos cursos, ver as notificações e mensagens recentes, e navegar nas principais funcionalidades da plataforma.

A página **Painel do Utilizador** inclui:

- **Menu**
Um menu no cabeçalho da página com a indicação «Hexágono MedGF» que remete para a oferta de cursos; a indicação «Painel do utilizador» e «Minhas disciplinas» que remete para os Cursos em que o/a formando/a está inscrito/a.
- **Cronograma:**
Um menu situado no início da página, que indica as datas e eventos que o/a formando/a tem de ter em conta.
- **Minhas disciplinas:**
Bloco de navegação que apresenta as disciplinas nas quais o/a formando/a está inscrito/a.
- **Calendário:**
Um menu situado por baixo das «Minhas disciplinas» que indica datas e eventos da Hexágono MedGF.
- **Itens visualizados recentemente:**
Uma área na parte lateral direita da página que permite aos formandos aceder à lista de Itens acedidos recentemente.
- **Rodapé:**
Uma área na parte inferior da página que inclui informações adicionais, como links para o Regulamento Interno da Formação, o documento Netiqueta, o Livro de Reclamações Eletrónico, a Folha de Sugestões e Reclamações.

A página inicial do Moodle é altamente personalizável, permitindo que os formandos adicionem ou removam blocos, alterem a disposição da página e configurem as preferências de exibição de acordo com as suas necessidades.



Sempre que impresso, este documento é considerado "cópia não controlada", não sendo sujeito a atualizações.
Documento informativo. Não necessita de assinatura para ser considerado aprovado.
Documento confidencial. Propriedade da HEXAGONOMEDGF, Sociedade Unipessoal Lda.

4. ACESSO AO CURSO DE FORMAÇÃO

4.1. Seleção do Curso

Pode selecionar o curso de formação a que pretende aceder através do menu presente no cabeçalho da plataforma.

Hexágono MedGF

Página principal Cursos ▾

Área Reservada - Hexágono MedGF

Guia Prático para o Médico de Família 2024 ▾

Pesquisar disciplinas 🔍

[Expandir tudo](#)

- ▶ [Guia Prático para o Médico de Família 2024](#)
- ▶ [Internato MGF](#)

De salientar que na sua área reservada apenas consegue aceder aos cursos de formação nos quais se encontra inscrito/a.

4.2. Navegação no Curso

A página principal de cada curso apresenta os módulos/disciplinas que compõem o curso, sendo possível aceder a cada módulo clicando na designação do mesmo.

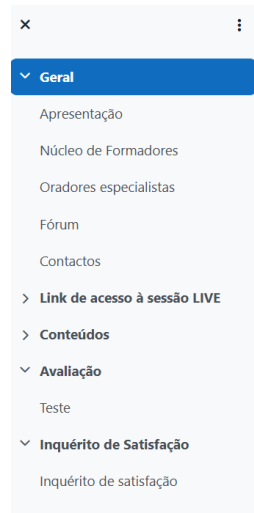
Após aceder a um módulo/disciplina tem acesso a um menu de navegação lateral para acesso a:

- Apresentação
- Núcleo de Formadores
- Oradores especialistas
- Fórum
- Contactos
- Link de Acesso à Sessão Live
- Conteúdos
- Avaliação
- Inquéritos de Satisfação

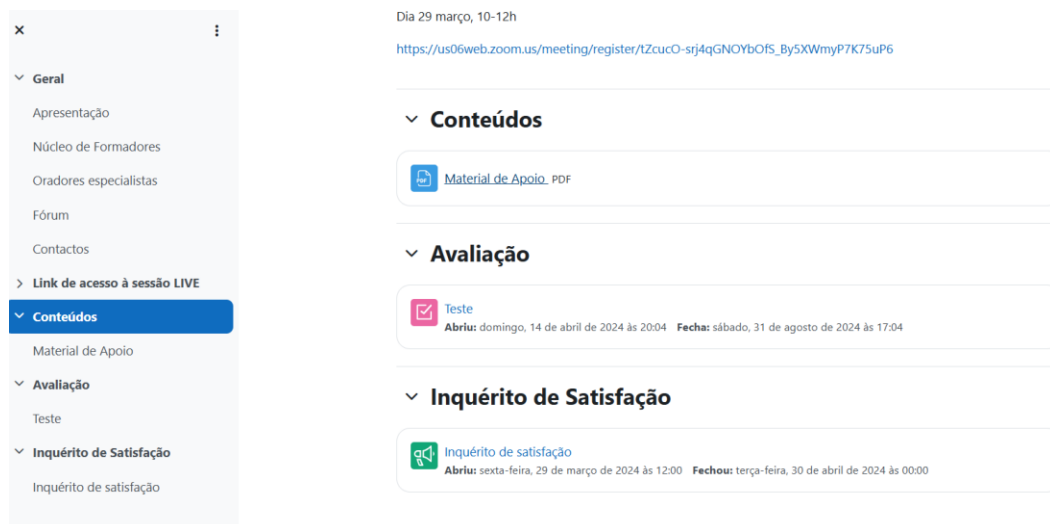


Sempre que impresso, este documento é considerado "cópia não controlada", não sendo sujeito a atualizações.
Documento informativo. Não necessita de assinatura para ser considerado aprovado.
Documento confidencial. Propriedade da HEXAGONOMEDGF, Sociedade Unipessoal Lda.

O menu interior de um módulo no Moodle é projetado para ser intuitivo e fácil de usar, permitindo que os formandos naveguem e interajam com o conteúdo do curso de maneira eficiente. É importante que os formandos explorem o menu para entender todas as funcionalidades disponíveis e para se familiarizarem com a estrutura do curso.



Os diversos materiais pedagógicos disponibilizados no formato PDF, Word, PPT, vídeos, clipes de áudio ou outros, poderão ser acedidos clicando nas hiperligações, como no exemplo apresentado de seguida:



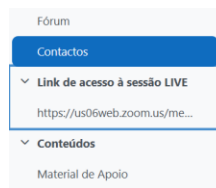
Os recursos, ao serem acedidos, podem aparecer abrindo uma nova página ou sob a forma de pop-up.



Sempre que impresso, este documento é considerado "cópia não controlada", não sendo sujeito a atualizações.
Documento informativo. Não necessita de assinatura para ser considerado aprovado.
Documento confidencial. Propriedade da HEXAGONOMEDGF, Sociedade Unipessoal Lda.

5. SESSÕES SÍNCRONAS

Quando, e se, existirem sessões síncronas, dentro do Moodle existirá uma ligação para a plataforma onde decorrerão essas sessões.



https://us06web.zoom.us/j/11111111111

Link de acesso à sessão LIVE

Dia 29 março, 10-12h

https://us06web.zoom.us/meeting/register/tZcucO-sf4qGNOYbOIS_By5XWmyP7K75uP6